




ADVANTAGE A



תקרה מונחת

מערכת תקרה בסיסית ופונקציונלית עם קונסטרוקציה גלויה ואריחים פריקים. האריחים בעובי 15 מ"מ, במשקל כולל פרופילציה 2.5 ק"ג/מ"ר.



גוון-

White 500

60x240	60x200	60x180	30x180	60x160	120x120	61x122	60x120	61x61	60x60		
							•		•		T15
						•	•	•	•		T24
											פיין ליין

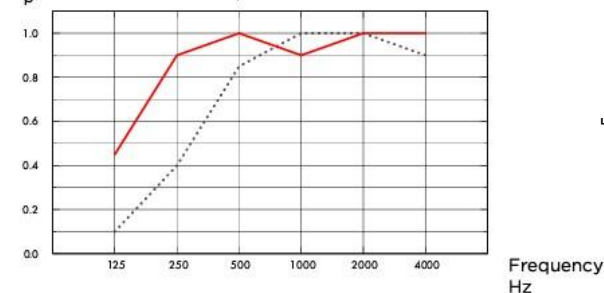
*יש לבדוק זמינות מלאי

	THK mm	o.d.s mm	Practical sound absorption coefficient						AW	Sound absorption class
			125 Hz	250 Hz	500 Hz	1000 Hz	2000 Hz	4000 Hz		
-	15	50	0.05	0.40	0.85	1.00	1.00	0.90	0.70	C
-	15	200	0.45	0.90	1.00	0.90	1.00	1.00	1.00	A

THK mm	o.d.s mm	NRC	SAA
15	50	0.85	
15	200	0.95	
15	400	0.85	0.88

Advantage A 15 mm, 50 mm o.d.s.
Advantage A 15 mm, 200 mm o.d.s. - -
o.d.s = overall depth of system - - -

Practical sound absorption coefficient



בליעת רעש $\alpha = 1.00$
מקדם בליעת קול משוקלל
לפי תקן אירופאי



עמידות בלחות
עד 95% לחות יחסית



מאושר לשימוש
ע"י האיגוד השוודי לחקר
האסטמה והאלרגיה



VOC תרכובות אורגניות נדיפות
דרגה M1 המציינת את האיכות הגבוהה
ביותר ואת הפליטה הנמוכה ביותר של
חלקיקים וכימיקלים מזיקים



תכולת חומר ממוחזר
מעל 70%



התקנה
על גבי פרופיל מסוג:
T24 / T15



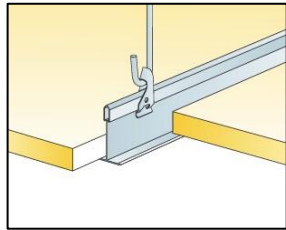
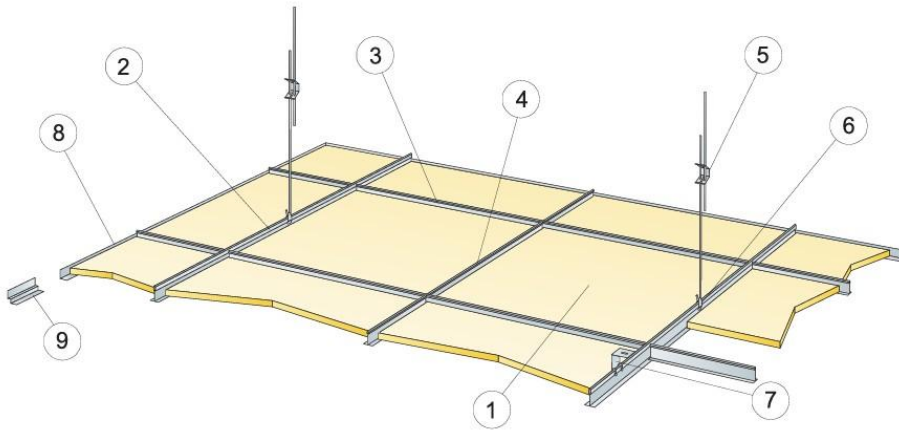
ניקוי האריחים
באמצעות מטלית לחה ושואב אבק



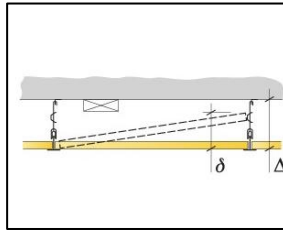
תגובות בשריפה
ע"פ ת"י A2-s1, d0 - 755



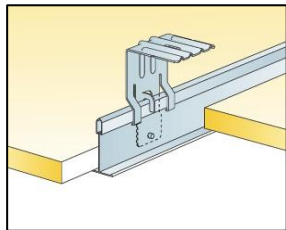
החזר אור
83%



Suspension with adjustable hanger and clip



See Quantity specification



Suspension with direct bracket

Size, mm	Max live load (N)	Min load bearing capacity (N)
600x600x15	50	160
1200x600x15	50	160
1200x1200x15	50	160

Live load/load bearing capacity.

Quantity specification (excl. wastage)

	Size, mm	
	600x600	1200x600
1 Advantage A	2, 8/m ²	1,4/m ²
2 Connect T24 or T15 Main runner, installed at 1200 mm centres (max. distance from wall 600 mm, can be extended up to 1200 mm if no live load between Main runner and wall).	0,9/m ²	0,9/m ²
3 Connect T24 or T15 Cross tee, L=1200 mm, installed at 600 mm centres	1,7/m ²	1,7/m ²
4 Connect T24 or T15 Cross tee, L=600 mm	0,9/m ²	-
5 Connect Adjustable Hanger, installed at 1200 mm centres (max. distance from wall 600 mm)	0,7/m ²	0,7/m ²
6 Connect Hanger Clip (not to be used in swimming hall environments)	0,7/m ²	0,7/m ²
7 For direct installation: Connect Direct Bracket, installed at 1200 mm centres	0,7/m ²	0,7/m ²
8 Connect Angle Trim, fixed at 300 mm centres	as required	as required
9 Connect Shadow-line Trim, fixed at 300 mm centres	as required	as required
Δ Min. overall depth of system, with adjustable hanger: 100 mm, with direct bracket: 50 mm		
δ Min. demounting depth: 120 mm (130 mm with 1200x1200)		
For luminaire integration in panels use Connect Bridging		