


# HYGIENE MEDITEC A

## תקרה מונחת

תקרה אקוסטית לחללים הדורשים חיטוי וניקוי קבוע. משטח עמיד בפני חומרי ניקוי וחיטוי נפוצים, מתאים לשימוש יומיומי. האריחים בעובי 15 מ"מ, במשקל כולל פרופילציה 2.5 ק"ג/מ"ר.



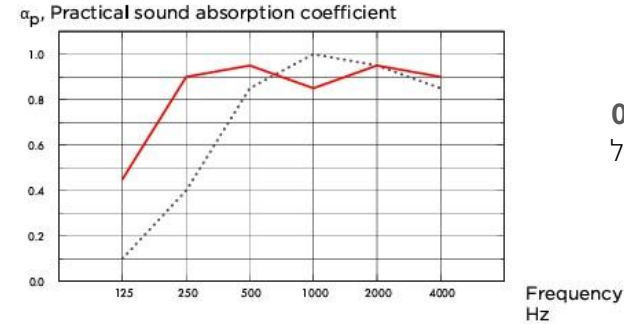
30x120	60x240	60x200	60x180	30x180	60x160	120x120	60x120	61x61	60x60		
											T15
							•		•		T24
											פיין ליין

\*יש לבדוק זמינות מלאי

THK mm	o.d.s. mm	Practical sound absorption coefficient						AW	Sound absorption class
		125 Hz	250 Hz	500 Hz	1000 Hz	2000 Hz	4000 Hz		
15	50	0.05	0.35	0.75	1.00	1.00	0.95	0.65	C
15	200	0.45	0.85	0.95	0.85	1.00	1.00	0.95	A

THK mm	o.d.s mm	NRC	SAA
15	50	0.80	0.79
15	200	0.90	0.91

Hygiene Meditec A 15 mm, 50 mm o.d.s. ....  
Hygiene Meditec A 15 mm, 200 mm o.d.s. -  
o.d.s = overall depth of system



**בליעת רעש  $\alpha_w$  - 0.95**  
מקדם בליעת קול משוקלל  
לפי תקן אירופאי



**עמידות בלחות**

עד 95% לחות יחסית RH-30° C  
מבלי לשקוע ולהתקלף ע"פ תקן  
ISO 4611



**דרגת סטריליות והיגיינה**

ISO 4 מאושר לשימוש ע"י  
האיגוד השוודי לחקר  
האסטמה והאלרגיה



**VOC תרכובות אורגניות נדיפות**

דרגה M1 המציינת את האיכות הגבוהה  
ביותר ואת הפליטה הנמוכה ביותר של  
חלקיקים וכימיקלים מזיקים



**תכולת חומר ממוחזר**

100%



**התקנה**

על גבי פרופיל מסוג:  
T24



**ניקוי האריחים**

ניקוי אבק יומי גם באמצעות שואב אבק, ניקוי רטוב  
אחת לשבוע, ניקוי באמצעות לחץ מים פעמיים  
בשנה, התקרה עמידה גם בניקוי ע"י חיטוי  
באמצעות כימיקלים



**תגובות בשריפה**

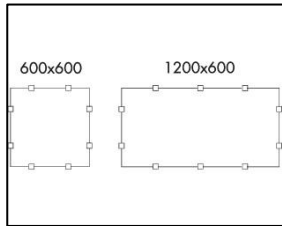
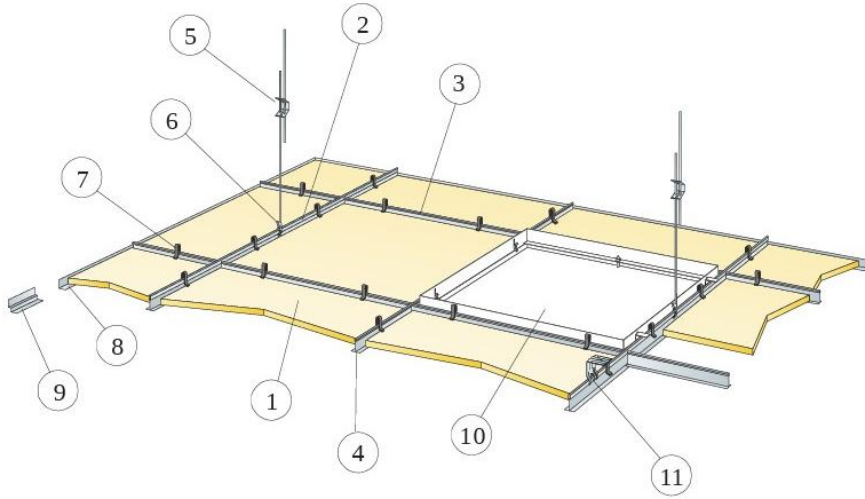
ע"פ ת"י 755 - d0, s1-A2



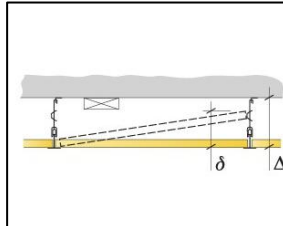
**החזר אור**

84%

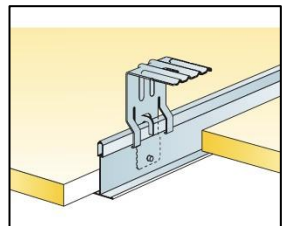
התקנת מערכת התקרה ע"פ הוראות יצרן מספר M338 ות"י 1560. יש להקפיד על לבישת כפפות. צביעה עצמאית של האריח עלולה לשנות את תכונותיו.



Arrangement of clips



See Quantity specification



Suspension with Connect Direct Bracket

Size, mm	Max live load (N)	Min load bearing capacity (N)
600x600x15	50	160
1200x600x15	50	160

Live load/load bearing capacity.

**Quantity specification (excl. wastage)**

	Size, mm	
	600x600	1200x600
1 Hygiene Meditec A	2,8/m <sup>2</sup>	1,4/m <sup>2</sup>
2 Connect T24 Main Runner, installed at 1200 mm centres	0,9/m <sup>2</sup>	0,9/m <sup>2</sup>
3 Connect T24 Cross Tee, L=1200 mm, installed at 600 mm centres	1,7/m <sup>2</sup>	1,7/m <sup>2</sup>
4 Connect T24 Cross Tee, L=600 mm	0,9/m <sup>2</sup>	-
5 Connect Adjustable Hanger, installed at 1200 mm centres (max. distance from wall 600 mm)	0,7/m <sup>2</sup>	0,7/m <sup>2</sup>
6 Connect Hanger Clip (not to be used in swimming hall environments)	0,7/m <sup>2</sup>	0,7/m <sup>2</sup>
7 Connect Universal Clip	11/m <sup>2</sup>	0,7/m <sup>2</sup>
8 Alt. Connect Angle Trim, fixed c300	as required	as required
9 Alt. Connect Shadow-line Trim, fixed c300	as required	as required
10 Connect Inspection Hatch	as required	as required
11 For direct installation: Connect Direct Bracket, installed at 1200 mm centres	0,7/m <sup>2</sup>	0,7/m <sup>2</sup>

Δ Min. overall depth of system, with adjustable hanger and clip: 150 mm, with direct fixing without clip: 50 mm.

δ Min. demounting depth: With clip: 150 mm. Without clip: 100 mm.