






# HYGIENE PERFORMANCE DS

## תקרה נסתרת

תקרה עם קונסטרוקציה נסתרת לאזורים הדורשים ניקוי מתקדם. מתאימה במיוחד לאזורי בריכות שחייה ולסביבות עם לחות גבוהה וקורוזיה. האריחים בעובי 20 מ"מ, במשקל כולל פרופילציה 3.4 ק"ג/מ"ר. גוון-



White Frost

30x120	60x240	60x200	60x180	30x180	60x160	120x120	60x120	61x61	60x60		
											T15
							•		•		T24
											פיין ליין

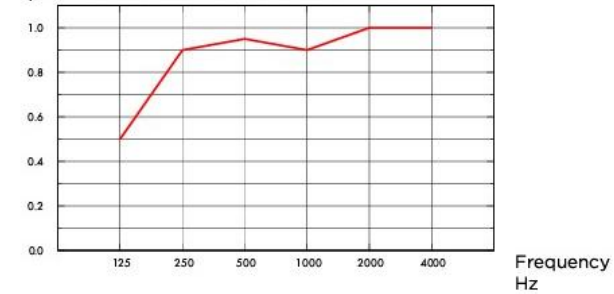
\*יש לבדוק זמינות מלאי

THK mm	o.d.s. mm	Practical sound absorption coefficient						AW	Sound absorption class
		125 Hz	250 Hz	500 Hz	1000 Hz	2000 Hz	4000 Hz		
20	200	0.50	0.90	0.95	0.90	1.00	1.00	0.95	A

THK mm	o.d.s mm	NRC	SAA
20	200	0.95	0.95

Hygiene Performance Ds 20 mm, 200 mm o.d.s. —  
o.d.s = overall depth of system

$\alpha_p$ , Practical sound absorption coefficient



**0.95 -  $\alpha_p$  בליעת רעש**  
עבור 20 מ"מ 400 מ"מ  
מקדם בליעת קול משוקלל  
לפי תקן אירופאי



**עמידות בלחות**

עד 95% לחות יחסית  
RH-30° C  
מבלי לשקוע ולהתקלף  
ע"פ תקן ISO 4611



**דרגת סטריליות והיגיינה**

ISO 4 מאושר לשימוש ע"י  
האיגוד השוודי לחקר  
האסטמה והאלרגיה



**VOC תרכובות אורגניות נדיפות**

דרגה M1 המציינת את האיכות הגבוהה  
ביותר ואת הפליטה הנמוכה ביותר של  
חלקיקים וכימיקלים מזיקים



**תכולת חומר ממוחזר**

100%



**התקנה**

על גבי פרופיל מסוג:  
T24



**ניקוי האריחים**

ניקויי אבק יומי גם באמצעות שואב אבק, ניקויי רטוב  
אחת לשבוע, וניקויי באדים עד 4 פעמים בשנה.



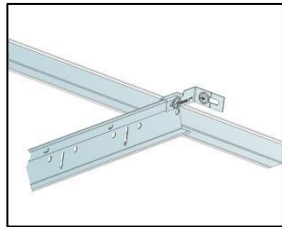
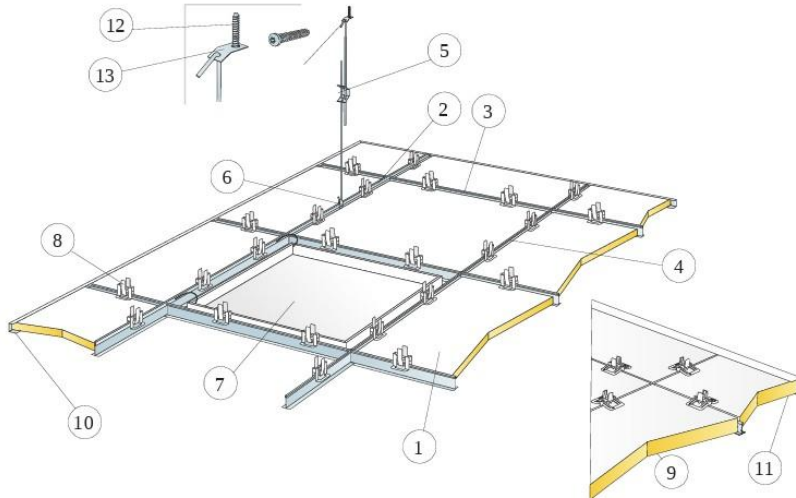
**תגובות בשריפה**

ע"פ ת"י A2-s1, d0 - 755

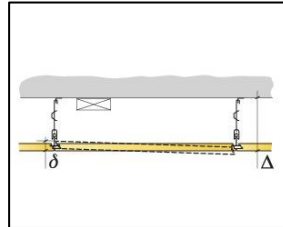


**החזר אור**

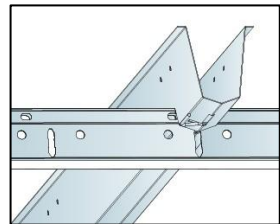
84%



Secured Connect Main Runner C4 at wall with Connect Wall Bracket C4



See Quantity specification



Connection between profiles with space bar winch

Size, mm	Max live load (N)	Min load bearing capacity (N)
600x600x20	40	160
1200x600x20	40	160

Live load/load bearing capacity.

**Quantity specification (excl. wastage)**

		Size, mm	
		600x600	1200x600
1	Hygiene Performance Ds	2, 8/m <sup>2</sup>	1,4/m <sup>2</sup>
2	Connect T24 Main Runner C4, installed at 600 mm centres	1,7m/m <sup>2</sup>	1,7/m <sup>2</sup>
3	Connect Wall Bracket C4 for T-profiles C4	1/suspended row of Main runner	
4	Connect Space Bar C4, installed at 1500 mm centres (max. distance from wall 300 mm) for winch	0,7m/m <sup>2</sup>	0,7m/m <sup>2</sup>
5	Connect Wall Bracket C4, L=700 mm, for Connect Space Bar	1/row of Space bar	
6	Connect T24 Cross Tee C4, L=600 mm	2/row of Main runner	
7	Connect Space Bar Winch C4, installed one per joint Connect Main Runner/Connect Space Bar	1,4/m <sup>2</sup>	1,4/m <sup>2</sup>
8	C4 screw for wall brackets(included in products)	-	-
9	Connect Adjustable Hanger C4, installed at 1200 mm centres (max. distance from wall 600 mm)	0,7/m <sup>2</sup>	0,7/m <sup>2</sup>
10	Connect Support Clip Dg20 C4	1pc/300-400 mm on every cut perimeter tile with only 1 supporting edge	
11	Connect Angle Trim 15/22 C4, fixed at 300 mm centres	as required	as required
12	Connect Fixing Plate C4	0,7/m <sup>2</sup>	0,7/m <sup>2</sup>
13	Connect Anchor Screw C4	0,7/m <sup>2</sup>	0,7/m <sup>2</sup>
14	Connect Installation Screw C4	3,4/lm Angle trim C4	

Δ Min. overall depth of system: 385 mm

δ Min. demounting depth: 30 mm