




ADVANTAGE E

תקרה חצי שקועה

אריחים אקוסטיים בקונסטרוקציה שקועה למענה על צרכים פונקציונליים חיוניים. האריחים בעובי 15 מ"מ, במשקל כולל פרופילציה 2.5 ק"ג/מ"ר.



White 500

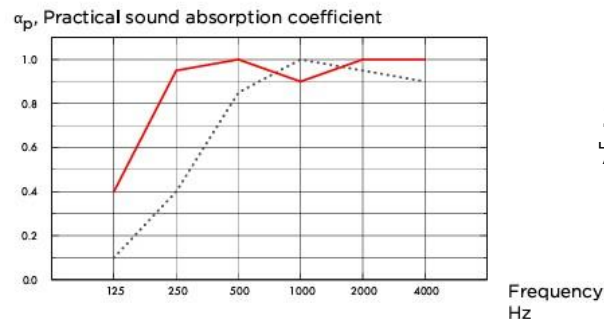
30x120	60x240	60x200	60x180	30x180	60x160	120x120	60x120	61x61	60x60		
							•		•		T15
							•	•	•		T24
							•		•		פיין ליין

*יש לבדוק זמינות מלאי

	THK mm	o.d.s mm	Practical sound absorption coefficient						AW	Sound absorption class
			125 Hz	250 Hz	500 Hz	1000 Hz	2000 Hz	4000 Hz		
-	15	60	0.10	0.40	0.85	1.00	0.95	0.95	0.70	C
-	15	200	0.40	0.95	1.00	0.90	1.00	1.00	1.00	A

THK mm	o.d.s mm	NRC	SAA
15	60	0.80	0.80
15	200	0.95	0.95
15	400	0.85	0.87

Advantage E 15 mm, 60 mm o.d.s.
 Advantage E 15 mm, 200 mm o.d.s. —
 o.d.s = overall depth of system



בליעת רעש $\alpha - 1.00$
 מקדם בליעת קול משוקלל
 לפי תקן אירופאי



עמידות בלחות
 עד 95% לחות יחסית



מאושר לשימוש
 ע"י האיגוד השוודי לחקר
 האסטמה והאלרגיה



VOC תרכובות אורגניות נדיפות
 דרגה M1 המציינת את האיכות הגבוהה
 ביותר ואת הפליטה הנמוכה ביותר של
 חלקיקים וכימיקלים מזיקים



תכולת חומר ממוחזר
 מעל 70%



התקנה
 על גבי פרופיל מסוג:
 T24 / T15 / פיין ליין



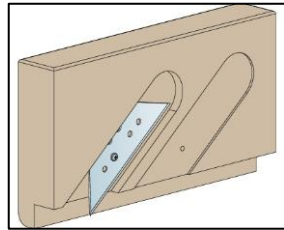
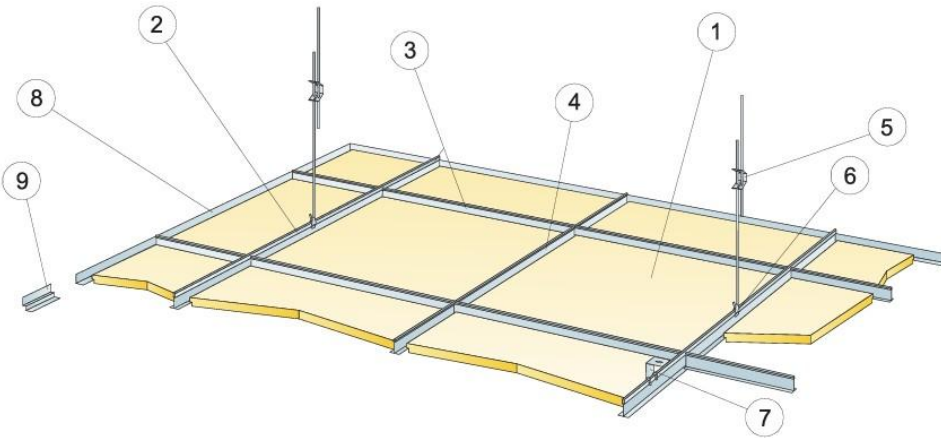
ניקוי האריחים
 באמצעות מטלית לחה ושואב אבק



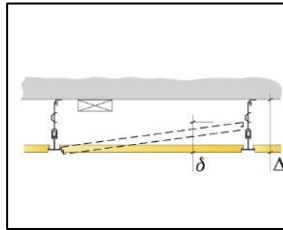
תגובות בשריפה
 ע"פ ת"י 755 - d0 - s1, A2



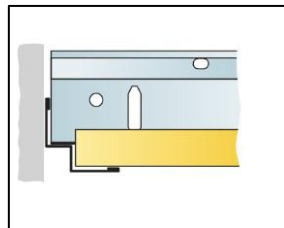
החזר אור
 83%



Cutting tool E



See Quantity specification



Straight cut, panel resting on shadow-line trim.

Size, mm	Max live load (N)	Min load bearing capacity (N)
600x600x15	50	160
1200x600x15	50	160

Live load/load bearing capacity.

Quantity specification (excl. wastage)

	Size, mm	
	600x600	1200x600
1 Advantage E	2, 8/m ²	1,4/m ²
2 Connect T24 or T15 Main runner, installed at 1200 mm centres (max. distance from wall 600 mm, can be extended up to 1200 mm if no live load between Main runner and wall).	0,9/m ²	0,9/m ²
3 Connect T24 or T15 Cross tee, L=1200 mm, installed at 600 mm centres	1,7/m ²	1,7/m ²
4 Connect T24 or T15 Cross tee, L=600 mm	0,9/m ²	-
5 Connect Adjustable Hanger, installed at 1200 mm centres (max. distance from wall 600 mm)	0,7/m ²	0,7/m ²
6 Connect Hanger Clip (not to be used in swimming hall environments)	0,7/m ²	0,7/m ²
7 For direct installation: Connect Direct Bracket, installed at 1200 mm centres	0,7/m ²	0,7/m ²
8 Connect Angle Trim, fixed at 300 mm centres	as required	as required
9 Connect Shadow-line Trim, fixed at 300 mm centres	as required	as required
Δ Min. overall depth of system, with adjustable hanger: 110 mm, with direct bracket: 60 mm	as required	as required
δ Min. demounting depth: T15: 110 mm, T24: 90 mm		
For luminaire integration in panels use Connect Bridging		