


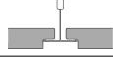


FOCUS LP

אריח מאורך פריק

תקרה אקוסטית בעיצוב ליניארי להדגשת הכיווניות בחלל. מערכת קונסטרוקציה חצי-נסתרת המדגישה קווים ישרים ויוצרת מקצב עיצובי בחדר. האריחים בעובי 20 מ"מ, במשקל כולל פרופילציה 3 ק"ג/מ"ר.



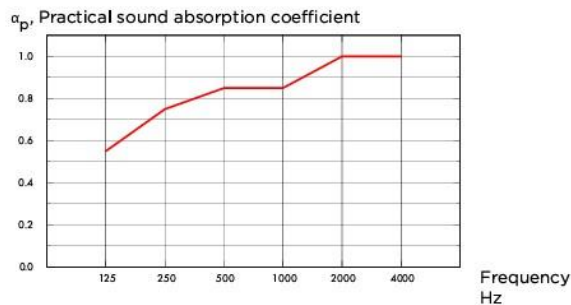
							60x120	30x120	15x120		
											T15
							•	•	•		T24
											פיין ליין

*יש לבדוק זמינות מלאי

THK mm	o.d.s mm	Practical sound absorption coefficient						aw	Sound absorption class
		125 Hz	250 Hz	500 Hz	1000 Hz	2000 Hz	4000 Hz		
20	200	0.55	0.75	0.85	0.85	1.00	1.00	0.90	A

THK mm	o.d.s mm	NRC	SAA
20	200	0.85	0.87
20	400	0.80	0.82

Focus LP 20 mm, 200 mm O.D.S. —
O.D.S. = Overall Depth of System



בליעת רעש αw - 0.90
מקדם בליעת קול משוקלל
לפי תקן אירופאי



עמידות בלחות
עד 95% לחות יחסית



מאושר לשימוש
ע"י האיגוד השוודי לחקר
האסטמה והאלרגיה



VOC תרכובות אורגניות נדיפות
דרגה M1 המציינת את האיכות הגבוהה
ביותר ואת הפליטה הנמוכה ביותר של
חלקיקים וכימיקלים מזיקים



תכולת חומר ממוחזר
מעל 70%



התקנה
על גבי פרופיל מסוג:
Ecophon connect hd T24



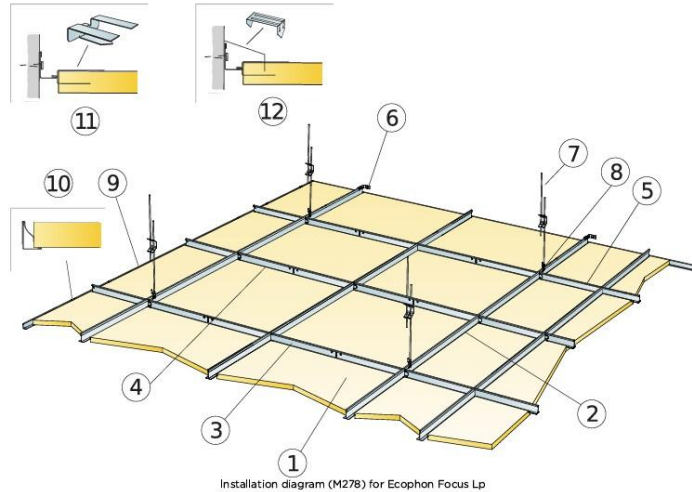
ניקוי האריחים
באמצעות מטלית לחה ושואב אבק



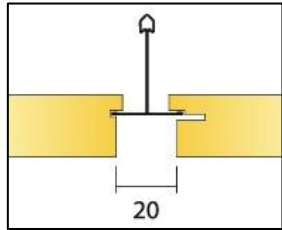
תגובות בשריפה
ע"פ ת"י A2-s1, d0 - 755



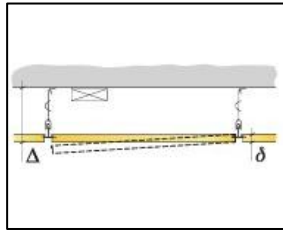
החזר אור
84%



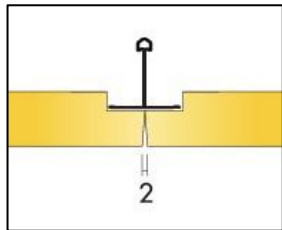
Installation diagram (M278) for Ecophon Focus Lp



Distance between Focus Lp tiles.



See Quantity specification




Non-supported edges meeting with space for cross-tee.

Size, mm	Max live load (N)	Min load bearing capacity (N)
600x600x20	30	160
1200x300x20	30	160
1200x600x20	30	160

Live load/load bearing capacity.

Quantity specification (excl. wastage)

	Size, mm		
	600x600	1200x300	1200x600
1 Focus Lp	2, 8/m ²	2,8/m ²	1,4/m ²
2 Connect T24 Main runner, installed at 1200 mm centres (max distance from wall 600 mm)	0,9/m ²	0,9/m ²	0,9/m ²
3 Connect T24 Cross tee L=1200 mm	1,7/m ²	3,4/m ²	1,7/m ²
4 Connect T24 Cross tee, L=600 mm	0,9/m ²	-	-
5 Connect T24 Cross tee, L=300 mm	-	-	-
6 Connect Wall Bracket for T-profiles	1/suspended row of main runner		
7 Connect Adjustable Hanger, installed at 1200 mm centres (max. distance from wall 600 mm)	0,7/m ²	0,7/m ²	0,7/m ²
8 Connect Hanger Clip (not to be used in swimming hall environments)	0,7/m ²	0,7/m ²	0,7/m ²
9 Connect Angle trim, fixed at 300 mm centres	2 pcs/on every cut perimeter tile with only 1 supporting edge		
10 Connect Wall spring	as required	as required	as required
11 Connect Support clip Dg20	2per perimeter tile, cut on the long side	3per perimeter tile, cut on the long side	3per perimeter tile, cut on the long side
12 Connect Perimeter tile clip	1/300-400mm on any cut edge		
Δ Min. overall depth of system: 115 mm			
δ Min. demounting depth: 20 mm			
For luminaire integration in panels use Connect Bridging	as required	As required	



White Frost



Deep Sea



Sage Mist



Morning Rain



Scallop Shells



Spring Leaf



Pine Green



Wet Sand



Silent Steam



Dark Diamond



Cloudy Day



Volcanic Ash



Silver Stone



Silk Slate



Dark Chestnut



Basalt Rock